

PONENCIAS MESA 4

Manuel B. Barberena
PEARSON

RESULTADOS DEL CONTEO RÁPIDO REALIZADO POR PEARSON S.A.

El Partido Revolucionario Institucional patrocinó un conteo rápido de alcance nacional, con el fin de conocer los posibles resultados de la elección presidencial realizada el día 2 de julio.

Este conteo fue realizado por la empresa Pearson la cual recopiló datos de un total de mil 39 casillas electorales distribuidas 588 secciones (de 600 originalmente propuestas) y en 32 estados de la República Mexicana.

Se tiene una confianza del 95 por ciento en los resultados obtenidos con un error de muestreo de +/- 4.1 por ciento.

La muestra original fue de 600 secciones electorales distribuidas en 32 estados del país, la distribución de la muestra es de un 20 por ciento de población rural y un 80 por ciento urbana y mixta, la cual es muy semejante a la que existe en el listado nominal. La selección de la muestra se hizo de manera sistemática y proporcional al tamaño de cada estado; es en este sentido que la muestra es autoponderada.







La muestra fue amablemente proporcionada por Consulta S.A. de C.V., utilizando un software especializado.

Para este estudio se contó con 50 líneas operadas por el mismo número de telefonistas. Participaron 561 investigadores y 65 supervisores de campo.







Este Conteo Rápido pretende obtener resultados solamente para la elección presidencial.

Los porcentajes obtenidos por los candidatos al cargo de Presidente de los Estados Unidos Mexicanos para sus respectivos partidos son:







RESULTADOS PARCIALES DADOS A CONOCER EL 2 DE JULIO DEL CONTEO RÁPIDO SOBRE LA ELECCIÓN DEL PRÓXIMO PRESIDENTE DE MÉXICO (Total de secciones contabilizadas 45%)

	Alianza por el Cambio (PAN-PVEM)	40.90%
	PRI	35.70%
	Alianza por México (PRD-PT-PAS-CD-PSN)	17.40%
	PCD	0.60%
	PARM	0.60%
	PDS	1.60%
	Nulos	3.20%
	Total	100.00%

RESULTADOS DEL PREP
(Total de casillas contabilizadas 93%)

	Alianza por el Cambio (PAN-PVEM)	15,104,164	43.68%
	PRI	12,654,930	36.60%
	Alianza por México (PRD-PT-PAS-CD-PSN)	5,842,589	16.90%
	PCD	197,433	0.57%
	PARM	147,535	0.43%
	PDS	563,839	1.63%
	Votos para Candidatos no registrados	67,542	0.20%
	Total	34,578,032	100.00%

RESULTADOS DEL CONTEO RÁPIDO
SOBRE LA ELECCIÓN DEL PRÓXIMO PRESIDENTE DE MÉXICO
(Total de secciones contabilizadas 98%)

	Alianza por el Cambio (PAN-PVEM)	151,650	43.23%
	PRI	127,145	36.24%
	Alianza por México (PRD-PT-PAS-CD-PSN)	60,380	17.21%
	PCD	2,303	0.66%
	PARM	1,965	0.56%
	PDS	5,801	1.65%
	Votos para Candidatos no registrados	1,550	0.44%
	Total	350,794	100.00%

RELACIÓN DE SECCIONES SUSTITUIDAS

<i>Estado</i>	<i>Sustituta</i>	<i>Sección Original</i>	<i>Estado</i>	<i>Sustituta</i>	<i>Sección Original</i>
Campeche	285	301	Guerrero	659	616
Chiapas	1094	1105	Michoacán	180	179
Chiapas	111	110	Oaxaca	1774	2380
Chiapas	1507	1529	Puebla	2038	2041
Chiapas	364	358	Puebla	2500	872
Chiapas	639	649	Puebla	706	708
Chiapas	77	85	Querétaro	154	163
Chihuahua	244	249	San Luis Potosí	160	159
Chihuahua	2633	2269	Tabasco	642	692
Chihuahua	512	510	Tamaulipas	1095	1093
Durango	918	937	Veracruz	1730	1729
Guerrero	1116	1171	Veracruz	2140	36
Guerrero	2232	2225	Veracruz	3496	3498
Guerrero	2419	493	Veracruz	3675	3691
Guerrero	2590	1750	Veracruz	3944	3257
Guerrero	2678	2686			

En total se sustituyeron 31 secciones electorales.

