

MORELOS

Población total, población hablante de lengua indígena de 5 años y más según su condición de habla española y lengua principal a nivel estatal según el *Censo de Población y Vivienda del año 2000*

<i>Municipio</i>	<i>Población total</i>	<i>Población 5 y más</i>	<i>POBLACIÓN HABLANTE DE LENGUAS INDÍGENAS DE 5 AÑOS Y MÁS</i>					
			<i>Población 5 y más HLI</i>	<i>Bilingüe</i>	<i>Monolingüe</i>	<i>No especificado</i>	<i>Lengua predominante</i>	<i>Número de hablantes</i>
Morelos	1,555,296	1,334,892	30,896	28,759	646	1,491	náhuatl	18,656
Amacuzac	16,482	14,064	69	59	0	10	náhuatl	19
Atlatlahucan	14,708	11,573	392	352	3	37	mixteco	157
Axochiapan	30,436	25,994	262	231	1	30	náhuatl	135
Ayala	69,381	59,141	2,504	2,229	111	164	náhuatl	1,209
Coatlán del Río	9,356	8,013	42	34	0	8	náhuatl	4
Cuautla	153,329	132,264	4,878	4,600	63	215	náhuatl	2,990
Cuernavaca	338,706	294,936	4,468	4,298	31	139	náhuatl	2,139
Emiliano Zapata	57,617	48,364	586	544	1	41	náhuatl	311
Huitzilac	15,184	12,656	243	228	1	14	náhuatl	143
Jantetelco	13,745	11,770	157	150	2	5	náhuatl	110
Jiutepec	170,589	146,633	1,903	1,787	28	88	náhuatl	660
Jojutla	53,351	46,250	809	763	14	32	náhuatl	595
Jonacatepec	13,623	11,803	124	115	0	9	náhuatl	69
Mazatepec	8,821	7,625	61	59	0	2	náhuatl	16
Miacatlán	23,984	20,513	143	130	0	13	náhuatl	52
Ocuituco	15,090	12,894	70	64	1	5	náhuatl	31
Puente de Ixtla	54,149	46,529	2,686	2,457	6	223	náhuatl	2,289
Temixco	92,850	79,420	3,415	3,103	244	68	náhuatl	2,850
Temoac	12,065	10,427	92	82	0	10	náhuatl	61
Tepalcingo	24,133	20,781	122	106	5	11	náhuatl	48
Tepozotlán	32,921	28,051	1,680	1,608	14	58	náhuatl	1,329
Tetecala	6,917	5,897	45	44	0	1	náhuatl	23
Tetela del Volcán	16,428	13,843	2,035	1,987	10	38	náhuatl	1,953
Tlalnepantla	5,626	4,864	59	57	0	2	mixteco	27

Morelos. Conclusión.

<i>Municipio</i>	<i>Población total</i>	<i>Población 5 y más</i>	<i>POBLACIÓN HABLANTE DE LENGUAS INDÍGENAS DE 5 AÑOS Y MÁS</i>					<i>Lengua predominante</i>	<i>Número de hablantes</i>
			<i>Población 5 y más HLI</i>	<i>Bilingüe</i>	<i>Monolingüe</i>	<i>No especificado</i>			
Tlaltizapán	45,272	38,570	678	631	16	31	tlapaneco	354	
Tlaquiltenango	30,017	25,792	224	203	2	19	náhuatl	116	
Tlayacapan	13,851	11,858	784	723	26	35	mixteco	325	
Totolapan	8,742	7,488	135	119	0	16	tlapaneco	44	
Xochitepec	45,643	38,547	713	642	17	54	náhuatl	424	
Yautepec	84,405	71,018	857	748	47	62	náhuatl	274	
Yecapixtla	36,582	31,157	420	386	1	33	mixteco	172	
Zacatepec de Hidalgo	33,331	29,311	201	182	2	17	náhuatl	89	
Zacualpan de Amilpas	7,962	6,846	39	38	0	1	náhuatl	18	

Fuente: *Censo de Población y Vivienda de 2000.*

MORELOS

Proporción de hablantes de lenguas indígenas de 5 años y más

<i>Municipio</i>	1970 %	1980 %	1990 %	2000 %
Morelos	3.2	3.8	1.9	2.3
Amacuzac	0.1	2.7	0.3	0.5
Atlatlahucan	2.3	4.0	2.0	3.4
Axochiapan	1.5	2.2	0.6	1.0
Ayala	1.5	3.6	1.9	4.2
Coatlán del Río	0.4	1.7	0.2	0.5
Cuatla	5.0	6.0	3.4	3.7
Cuernavaca	0.6	2.3	0.8	1.5
Emiliano Zapata	0.4	2.3	0.6	1.2
Huitzilac	3.5	2.3	1.3	1.9
Jantetelco	1.0	2.6	0.8	1.3
Jiutepec	0.6	1.7	0.8	1.3
Jojutla	0.9	1.6	0.7	1.7
Jonacatepec	1.7	3.1	0.9	1.1
Mazatepec		1.6	0.3	0.8
Miacatlán	0.5	3.0	0.4	0.7
Ocuituco	0.1	1.6	0.5	0.5
Puente de Ixtla	18.7	12.2	7.5	5.8
Temixco	7.5	5.9	3.0	4.3
Temoac		5.9	1.0	0.9
Tepalcingo	1.0	1.9	0.5	0.6
Tepozotlán	18.4	12.0	6.5	6.0
Tetecala	0.1	1.7	0.1	0.8
Tetela del Volcán	41.3	40.2	22.7	14.7
Tlalnepantla	1.4	2.9	0.9	1.2
Tlaltizapán	1.3	1.4	1.3	1.8
Tlaquiltenango	0.8	2.4	0.4	0.9
Tlayacapan	4.4	6.4	4.8	6.6
Totolapan	3.0	1.6	2.2	1.8
Xochitepec	1.7	3.8	2.0	1.8
Yautepec	0.5	2.3	0.6	1.2
Yecapixtla	0.2	1.9	1.2	1.3
Zacatepec de Hidalgo	0.4	1.8	0.5	0.7
Zacualpan de Amilpas	3.0	2.2	0.3	0.6

Fuente: Censos de población y vivienda 1970, 1980, 1990 y 2000.

Estimaciones: Valdés, Morán.

MORELOS

Proporción del total de hablantes de lengua indígena respecto a la población total. Proporción del grupo 0 a 4 en hogares cuyo jefe o cónyuge habla alguna lengua indígena con la población total hablante de lengua indígena

Entidad	Pobl. total HLI **	Pob. 0 a 4 HLI *	Pobl. 0 a 4 HLI *	Población total HLI
			Total HLI	Población total ***
Morelos	38,338	7,442	19.4	2.5
Amacuzac	93	24	25.8	0.6
Atlatlahucan	496	104	21.0	3.4
Axochiapan	320	58	18.1	1.1
Ayala	3,156	652	20.7	4.5
Coatlán del Río	50	8	16.0	0.5
Cuautla	6,127	1,249	20.4	4.0
Cuernavaca	5,360	892	16.6	1.6
Emiliano Zapata	764	178	23.3	1.3
Huitzilac	298	55	18.5	2.0
Jantetelco	201	44	21.9	1.5
Jiutepec	2,432	529	21.8	1.4
Jojutla	923	114	12.4	1.7
Jonacatepec	148	24	16.2	1.1
Mazatepec	69	8	11.6	0.8
Miacatlán	170	27	15.9	0.7
Ocuituco	98	28	28.6	0.6
Puente de Ixtla	3,416	730	21.4	6.3
Temixco	4,054	639	15.8	4.4
Temoac	115	23	20.0	1.0
Tepalcingo	150	28	18.7	0.6
Tepozotlán	2,073	393	19.0	6.3
Tetecala	55	10	18.2	0.8
Tetela del Volcán	2,605	570	21.9	15.9
Tlalnepantla	75	16	21.3	1.3
Tlaltizapán	782	104	13.3	1.7
Tlaquiltenango	291	67	23.0	1.0
Tlayacapan	1,014	230	22.7	7.3
Totolapan	181	46	25.4	2.1
Xochitepec	877	164	18.7	1.9
Yautepec	1,112	255	22.9	1.3
Yecapixtla	545	125	22.9	1.5
Zacatepec de Hidalgo	242	41	16.9	0.7
Zacualpan de Amilpas	46	7	15.2	0.6

* Población de 0 a 4 en hogares cuyo jefe o cónyuge habla alguna lengua indígena.

** Incluye a la población hablante de lenguas indígenas de 5 años y más y al grupo de 0 a 4 años cuyo jefe o cónyuge habla alguna lengua indígena.

*** Véase el cuadro I.

Fuente: *Censo de Población y Vivienda de 2000*.

Estimaciones: Valdés, Morán.

MORELOS

Tasas de crecimiento intercensal de HLI mayores de 5 años, 1990-2000.

Tasas de crecimiento intercensal del grupo 0 a 4 años de edad que viven en hogares en donde el jefe o cónyuge habla lengua indígena, 1990-2000

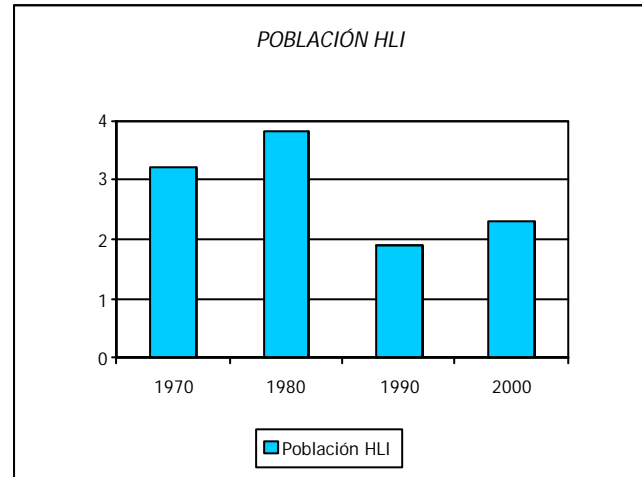
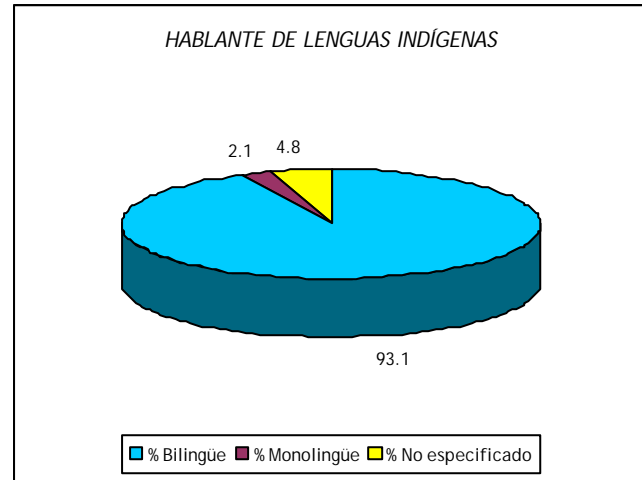
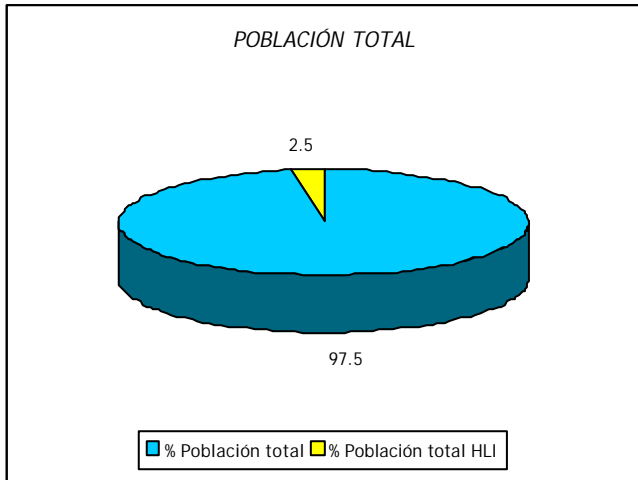
Entidad	Pobl. HLI 5 y +		r	Pobl. 0 a 4 HLI *		r
	1990	2000		1990	2000	
Morelos	19,940	30,896	4.5	4,960	7,442	4.1
Amacuzac	36	69	6.7	13	24	6.3
Atlatlahucan	164	392	9.1	34	104	11.8
Axochiapan	134	262	6.9	27	58	7.9
Ayala	890	2,504	10.9	269	652	9.3
Coatlán del Río	15	42	10.8	6	8	2.9
Cuautla	3,551	4,878	3.2	972	1,249	2.5
Cuernavaca	2,090	4,468	7.9	379	892	8.9
Emiliano Zapata	186	586	12.2	42	178	15.5
Huitzilac	120	243	7.3	29	55	6.6
Jantetelco	81	157	6.8	22	44	7.2
Jiutepec	712	1,903	10.3	211	529	9.6
Jojutla	304	809	10.3	66	114	5.6
Jonacatepec	87	124	3.6	25	24	-0.4
Mazatepec	16	61	14.3	5	8	4.8
Miacatlán	68	143	7.7	5	27	18.4
Ocuituco	52	70	3.0	14	28	7.2
Puente de Ixtla	2,873	2,686	-0.7	881	730	-1.9
Temixco	1,776	3,415	6.8	300	639	7.9
Temoac	86	92	0.7	35	23	-4.1
Tepalcingo	99	122	2.1	23	28	2.0
Tepozotlán	1,580	1,680	0.6	374	393	0.5
Tetecala	6	45	22.3		10	
Tetela del Volcán	2,670	2,035	-2.7	739	570	-2.6
Tlalnepantla	33	59	6.0	10	16	4.8
Tlaltizapán	418	678	5.0	40	104	10.0
Tlaquiltenango	104	224	8.0	26	67	9.9
Tlayacapan	413	784	6.6	118	230	6.9
Totolapan	119	135	1.3	34	46	3.1
Xochitepec	479	713	4.1	68	164	9.2
Yautepec	327	857	10.1	91	255	10.9
Yecapixtla	290	420	3.8	61	125	7.4
Zacatepec de Hidalgo	144	201	3.4	35	41	1.6
Zacualpan de Amilpas	17	39	8.7	6	7	1.6

* Grupo de 0 a 4 años de edad que habita en hogares en donde el jefe o cónyuge habla lengua indígena.

Fuente: Censos de población y vivienda 1990 y 2000.

Estimaciones: Valdés, Morán.

MORELOS



Fuente: Censos de población 1970, 1980, 1990 y 2000.
 HLI Hablante de lengua indígena.